



ΥΠΟΥΡΓΕΙΟ ΕΡΓΑΣΙΑΣ, ΚΟΙΝΩΝΙΚΗΣ ΑΣΦΑΛΙΣΗΣ &
ΚΟΙΝΩΝΙΚΗΣ ΑΛΛΗΛΕΓΓΥΗΣ



**ΡΟΕΣ ΜΙΣΘΩΤΗΣ ΑΠΑΣΧΟΛΗΣΗΣ
ΣΤΟΝ ΙΔΙΩΤΙΚΟ ΤΟΜΕΑ**

ΑΠΡΙΛΙΟΣ 2019

*Τμήμα Αξιοποίησης Δεδομένων, Τεκμηρίωσης & Ανάλυσης, της Δ/σης Προγραμματισμού και
Συντονισμού, Επιθεώρησης Εργασιακών Σχέσεων της Κεντρικής Υπηρεσίας του Σ.ΕΠ.Ε.
Ομάδα Διαχείρισης του Πληροφοριακού Συστήματος "ΕΡΓΑΝΗ"*

**ΣΤΟΙΧΕΙΑ ΡΟΩΝ ΜΙΣΘΩΤΗΣ ΑΠΑΣΧΟΛΗΣΗΣ
ΣΤΟΝ ΙΔΙΩΤΙΚΟ ΤΟΜΕΑ ΜΗΝΟΣ ΑΠΡΙΛΙΟΥ 2019**

Το Υπουργείο Εργασίας, Κοινωνικής Ασφάλισης & Κοινωνικής Αλληλεγγύης δημοσιοποιεί αναλυτικά στοιχεία και συγκριτικούς πίνακες που απεικονίζουν τις ροές μισθωτής απασχόλησης στον ιδιωτικό τομέα, όπως αυτές διαμορφώνονται στην αγορά εργασίας κατά το μήνα **Απρίλιο 2019**. Παρουσιάζονται συγκριτικά στοιχεία με το αντίστοιχο περσινό διάστημα, το ισοζύγιο ροών μισθωτής απασχόλησης στον ιδιωτικό τομέα ανά φύλο και ηλικιακή ομάδα, ανά περιφέρεια και περιφερειακή ενότητα, ανά κωδικό αριθμό οικονομικής δραστηριότητας με τα πέντε (5) υψηλότερα και τα πέντε (5) χαμηλότερα ισοζύγια, ενώ απεικονίζονται και τα επαγγέλματα που εμφανίζουν τα υψηλότερα ισοζύγια προσλήψεων-αποχωρήσεων. Επιπλέον, καταγράφονται οι νέες προσλήψεις ανά είδος σύμβασης εργασίας και οι μετατροπές συμβάσεων εργασίας (από πλήρη απασχόληση σε μερική και εκ περιτροπής), καθώς και τα στοιχεία των επιχειρησιακών συμβάσεων που κατατέθηκαν κατά το μήνα **Απρίλιο 2019**. Τα εν λόγω στοιχεία αντλήθηκαν από το Πληροφοριακό Σύστημα «ΕΡΓΑΝΗ», σύμφωνα και με τα προβλεπόμενα στην Υπουργική Απόφαση υπ' αριθμ. 5072/6 (ΦΕΚ 449Β'/25.02.2013), όπως τροποποιήθηκε και συμπληρώθηκε με τις υπ' αριθμ. 28153/126 (ΦΕΚ 2163Β'/30.08.2013¹) και υπ' αριθμ. 29502/85 (ΦΕΚ 2390Β'/8.9.2014) Υπουργικές Αποφάσεις.

Το Πληροφοριακό Σύστημα «ΕΡΓΑΝΗ» που την **01.03.2019** έκλεισε τον έκτο χρόνο πλήρους λειτουργίας -είχε ξεκινήσει την **01.03.2013**- καταγράφει με ηλεκτρονικό τρόπο τις ροές μισθωτής απασχόλησης στον ιδιωτικό τομέα της οικονομίας, αποτυπώνοντας, για πρώτη φορά, σε ζωντανό χρόνο και σε κάθε περιοχή της χώρας κρίσιμα στοιχεία της αγοράς εργασίας, ενώ μέχρι και τον Φεβρουάριο του 2013 η καταγραφή των στοιχείων αυτών γίνονταν χειρόγραφα. Για τους μήνες και τις περιόδους πριν την πλήρη εφαρμογή του Πληροφοριακού Συστήματος «ΕΡΓΑΝΗ» αξιοποιούνται τα σχετικά δεδομένα του Οργανισμού Απασχόλησης Εργατικού Δυναμικού (ΟΑΕΔ). Επιπρόσθετα, παρουσιάζονται μηνιαία στοιχεία που αφορούν στις ροές προσλήψεων-αποχωρήσεων που κατατέθηκαν με χειρόγραφο τρόπο (εκπρόθεσμες υποβολές – ειδικές κατηγορίες επιχειρήσεων) στις περιφερειακές υπηρεσίες του ΟΑΕΔ από 01.04.2019 έως και 30.04.2019 (βλ. πίνακα XV).

Πίνακας I

(σε θέσεις εργασίας)	<u>Απρίλιος 2019</u>	<u>Απρίλιος 2018</u>	<u>Διαφορά</u> (1 - 2)	<u>Ιαν. - Απριλ. 2019</u>	<u>Ιαν. - Απριλ. 2018</u>	<u>Διαφορά</u> (3-4)
	(1)	(2)		(3)	(4)	
I. Προσλήψεις	282.181	268.072	14.109	806.589	768.435	38.154
II. Αποχωρήσεις*	171.286	167.826	3.460	646.814	612.609	34.205
A. Καταγγελίες συμβάσεων αορίστου χρόνου και λήξεις συμβάσεων ορισμένου χρόνου	93.004	93.185	-181	371.512	345.970	25.542
B. Οικειοθελείς αποχωρήσεις	78.282	74.641	3.641	275.302	266.639	8.663
III. Ισοζύγιο (I-II)	110.895	100.246	10.649	159.775	155.826	3.949

***Σημείωση:** Με τον όρο «αποχωρήσεις» ή «απολύσεις» εννοούμε το σύνολο των α) καταγγελιών συμβάσεων αορίστου χρόνου και λήξεων συμβάσεων ορισμένου χρόνου και β) οικειοθελών αποχωρήσεων. Το ισοζύγιο προσλήψεων-αποχωρήσεων αναφέρεται και ως ισοζύγιο προσλήψεων – απολύσεων χάριν απλότητας.

¹ Σύμφωνα με την Απόφαση αυτή, κάθε εργοδότης που απασχολεί εργαζόμενο με σχέση εξαρτημένης εργασίας ιδιωτικού δικαίου υποχρεούται να υποβάλει ηλεκτρονικά στο ΠΣ «ΕΡΓΑΝΗ» τα αναφερόμενα στην ΥΑ έντυπα.

Όπως απεικονίζεται στον **Πίνακα I**, και προκύπτει από τα αποτελέσματα του Πληροφοριακού Συστήματος «ΕΡΓΑΝΗ», κατά το μήνα **Απρίλιο 2019** καταγράφεται **αύξηση της μισθωτής απασχόλησης** στον ιδιωτικό τομέα, καθώς προκύπτει **θετικό ισοζύγιο προσλήψεων – αποχωρήσεων κατά 110.895 θέσεις εργασίας**.

Συγκεκριμένα, σύμφωνα με τα στοιχεία των ροών μισθωτής απασχόλησης του **Απριλίου 2019**, οι αναγγελίες πρόσληψης ανήλθαν σε **282.181**, ενώ οι αποχωρήσεις σε **171.286**. Από τις **171.286** συνολικά αποχωρήσεις, οι **78.282** προήλθαν από οικειοθελείς αποχωρήσεις και οι **93.004** από καταγγελίες συμβάσεων αορίστου χρόνου ή λήξεις συμβάσεων ορισμένου χρόνου.

Από τη σύγκριση των στοιχείων των δύο μηνών, Απρίλιος 2019 και Απρίλιος 2018, προκύπτει θετική επίδοση κατά **10.649** επιπλέον θέσεων εργασίας για τον Απρίλιο 2019 (θετικό ισοζύγιο 110.895 θέσεων εργασίας) έναντι θετικού ισοζυγίου (100.246) τον Απρίλιο του 2018.

Ο **Απρίλιος 2019** είναι ο **τρίτος σε σειρά μήνας που παρουσιάζει θετικό ισοζύγιο** στις ροές μισθωτής απασχόλησης στον ιδιωτικό τομέα, (βλ. πίνακα III και διάγραμμα V).

Πρέπει επίσης να επισημανθεί ότι το ισοζύγιο ροών απασχόλησης του μηνός Απριλίου καταγράφεται πάντα θετικό και επιπλέον η επίδοση του **Απριλίου 2019** είναι η **υψηλότερη καταγεγραμμένη θετική επίδοση ισοζυγίου μηνός Απριλίου από το 2001 μέχρι σήμερα** (βλ. πίνακα II διάγραμμα III), ενώ παράλληλα **παρουσιάζει την υψηλότερη θετική επίδοση ισοζυγίου ροών απασχόλησης καταγεγραμμένου μήνα, (από Ιανουάριο 2001 έως και Απρίλιο 2019)**.

Αθροιστικά για την περίοδο **Ιανουάριος – Απρίλιος 2019**, οι αναγγελίες προσλήψεων ανήλθαν στις **806.589** θέσεις εργασίας και οι αποχωρήσεις έφτασαν τις **646.814**, εκ των οποίων οι **371.512** ήταν αποτέλεσμα καταγγελιών συμβάσεων αορίστου χρόνου ή λήξεων συμβάσεων ορισμένου χρόνου και οι **275.302** οικειοθελείς αποχωρήσεις.

Έτσι, το **ισοζύγιο των ροών μισθωτής απασχόλησης του πρώτου τετραμήνου του έτους 2019** είναι **θετικό και διαμορφώνεται στις 159.775 νέες θέσεις εργασίας, αποτελώντας την υψηλότερη επίδοση πρώτου τετραμήνου έτους από το 2001 μέχρι σήμερα** (βλ. πίνακα II και διάγραμμα IV).

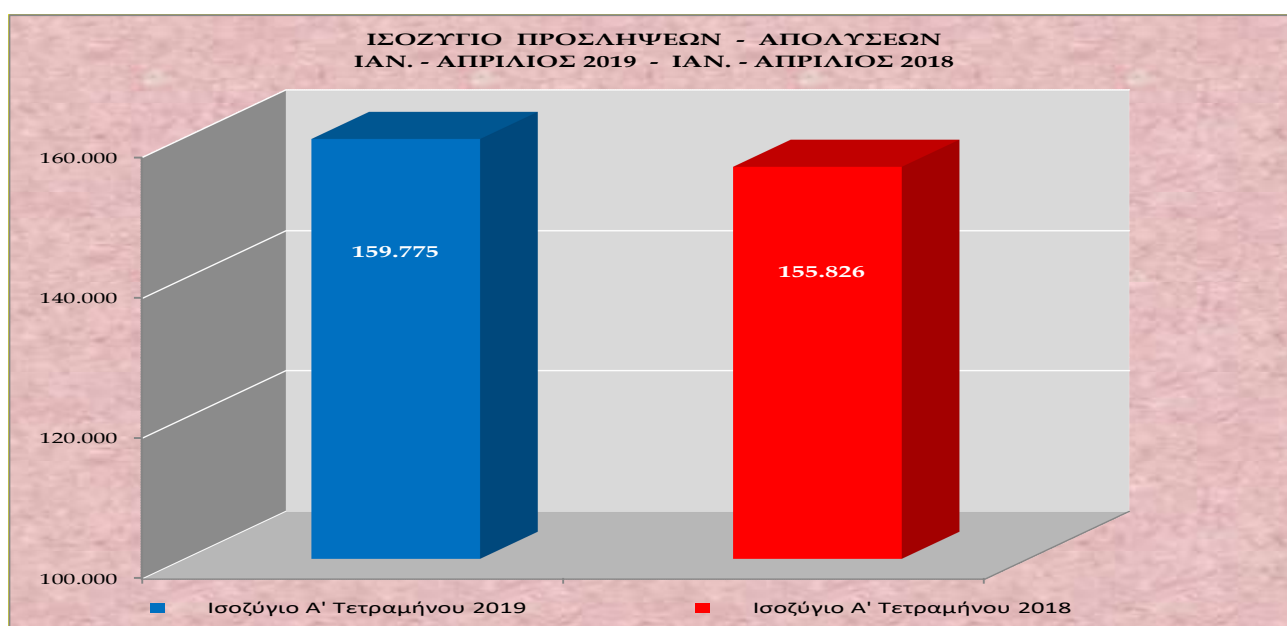
Θα πρέπει, επίσης, να σημειώσουμε ότι παράλληλα, με τις ηλεκτρονικές υποβολές εντύπων προσλήψεων – απολύσεων μέσω του Πληροφοριακού Συστήματος «ΕΡΓΑΝΗ» υπάρχει και ένα ιδιαίτερα μικρό ποσοστό επιχειρήσεων που προέβησαν αναγκαστικά σε χειρόγραφες υποβολές εντύπων στις περιφερειακές υπηρεσίες του ΟΑΕΔ, λόγω είτε περιπτώσεων εκπρόθεσμων υποβολών, στις οποίες επιβάλλονται και τα προβλεπόμενα πρόστιμα, είτε ειδικών ελάχιστων περιπτώσεων επιχειρήσεων που αδυνατούν να υποβάλλουν τα στοιχεία ηλεκτρονικά. Το ισοζύγιο ροών μισθωτής απασχόλησης για αυτές τις συγκεκριμένες κατηγορίες επιχειρήσεων για το διάστημα από 01.04.2019 έως και 30.04.2019, σύμφωνα με τα στοιχεία του ΟΑΕΔ, διαμορφώνεται σε **409** απώλειες θέσεων εργασίας (βλ. πίνακα XV).

Πίνακας II

(σε νέες θέσεις εργασίας)	Ισοζύγιο Ροών Απριλίου	Ισοζύγιο Ροών Ιανουαρίου-Απριλίου
2001	29.686	27.726
2002	28.452	40.234
2003	27.332	20.640
2004	30.034	40.632
2005	23.678	12.360
2006	28.510	23.508
2007	26.232	25.171
2008	38.192	40.203
2009	23.159	-13.697
2010	23.299	6.965
2011	17.543	-29.523
2012	14.435	-32.691
2013	29.298	20.460
2014	60.600	101.476
2015	80.223	108.387
2016	90.631	124.465
2017	92.132	125.770
2018	100.246	155.826
2019	110.895	159.775

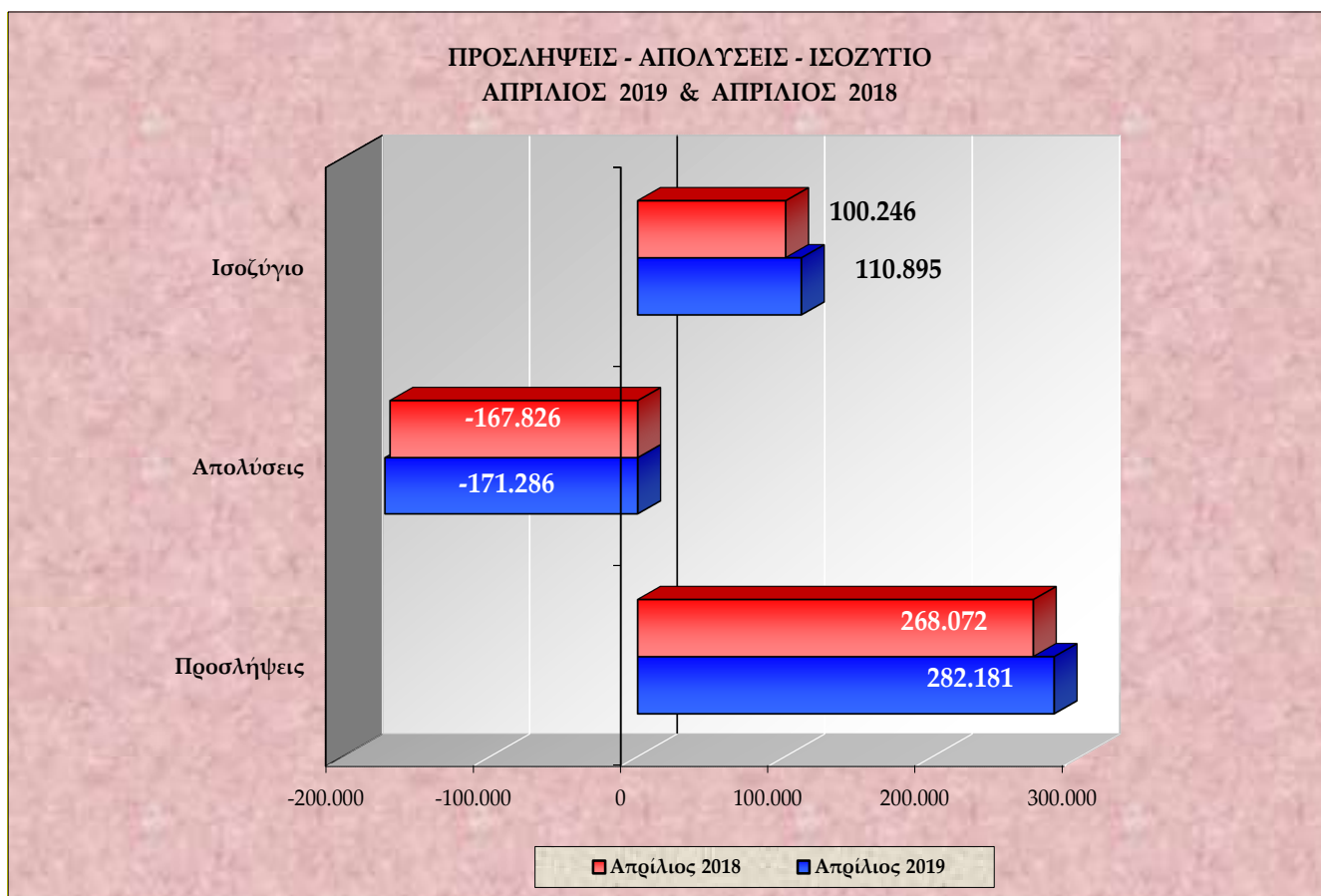
Στον πίνακα II καταγράφονται τα ισοζύγια ροών μισθωτής απασχόλησης μηνός **Απριλίου**, καθώς επίσης και τα ισοζύγια ροών μισθωτής απασχόλησης κατά το πρώτο τετράμηνο κάθε έτους, για την περίοδο 2001 – 2019, με βάση και τα σχετικά στοιχεία από τον ΟΑΕΔ για την περίοδο πριν την εφαρμογή του πληροφοριακού συστήματος «ΕΡΓΑΝΗ».

Διάγραμμα I



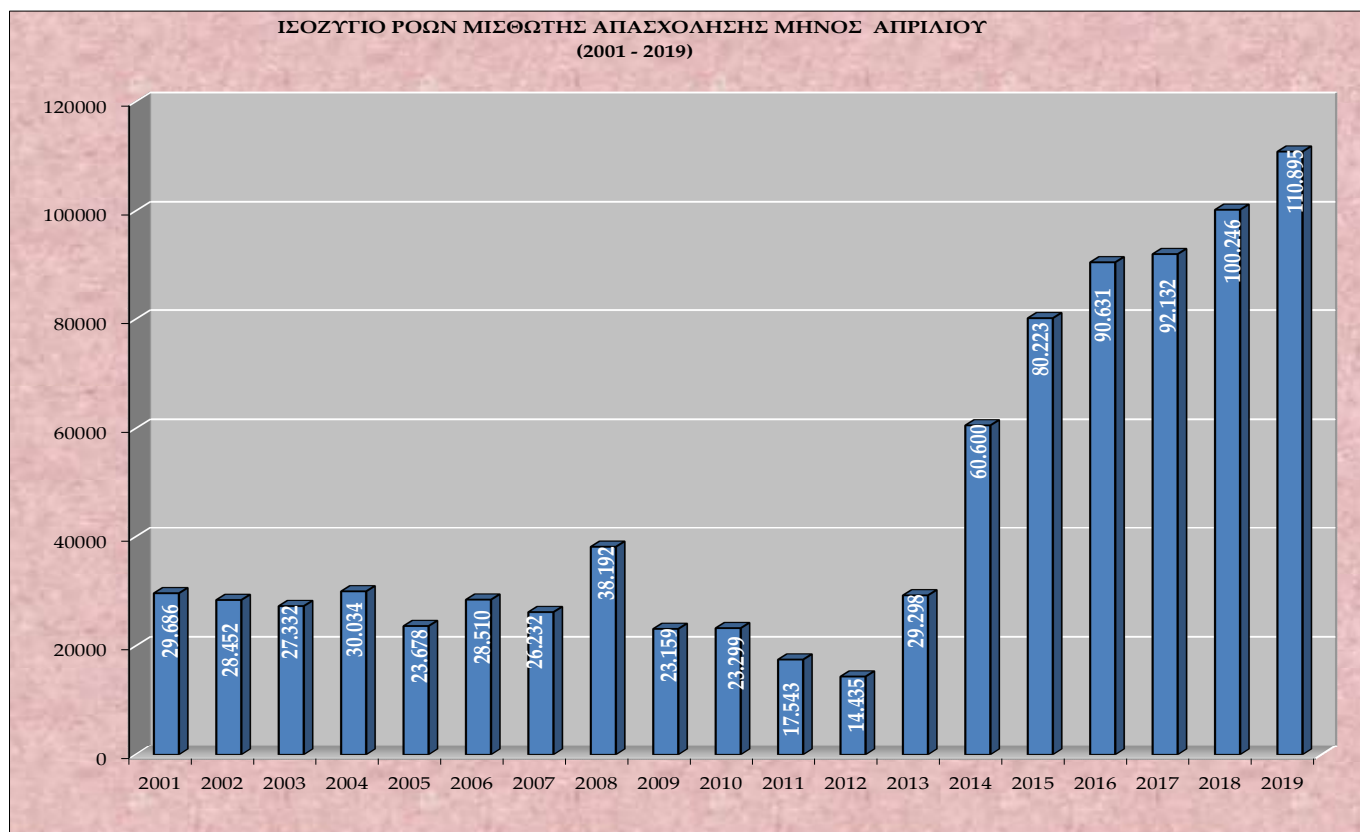
Στο διάγραμμα I αποτυπώνεται το ισοζύγιο προσλήψεων-απολύσεων Ιανουαρίου – Απριλίου 2019 σε σχέση με το ισοζύγιο Ιανουαρίου – Απριλίου 2018.

Διάγραμμα II



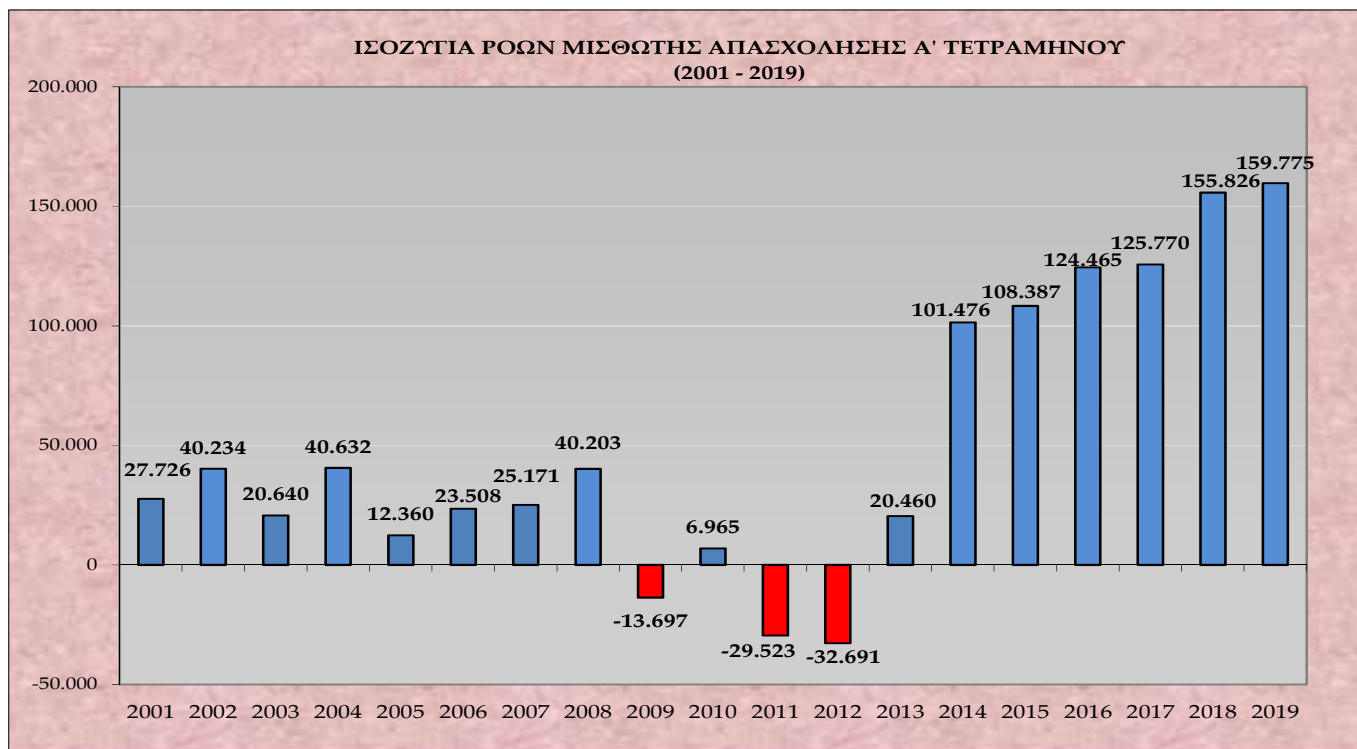
Στο **διάγραμμα II** αποτυπώνονται οι ροές μισθωτής απασχόλησης και το ισοζύγιο προσλήψεων-απολύσεων των μηνών Απριλίου 2019 και Απριλίου 2018.

Διάγραμμα III



Στο **διάγραμμα III** αποτυπώνεται το ισοζύγιο ροών μισθωτής απασχόλησης μηνός Απριλίου για τα έτη 2001 – 2019.

Διάγραμμα IV



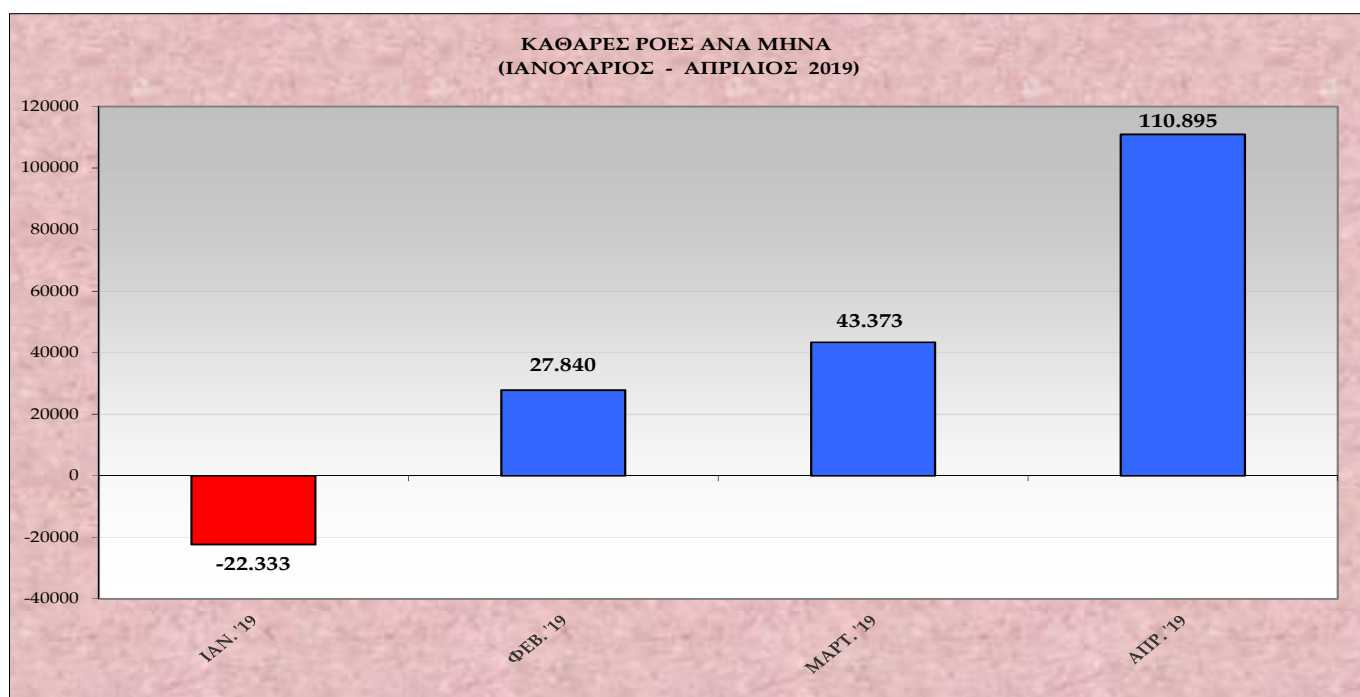
Στο **διάγραμμα IV** αποτυπώνεται το ισοζύγιο ροών μισθωτής απασχόλησης πρώτου τετραμήνου για τα έτη 2001 – 2019.

Πίνακας III

ΚΑΘΑΡΕΣ ΡΟΕΣ	ΙΑΝ.	ΦΕΒ.	ΜΑΡ.	ΑΠΡ.	ΜΑΙΟΣ	ΙΟΥΝ.	ΙΟΥΛ.	ΑΥΓ.	ΣΕΠΤ.	ΟΚΤ.	ΝΟΕΜ.	ΔΕΚ.
2019	-22.333	27.840	43.373	110.895	-	-	-	-	-	-	-	-

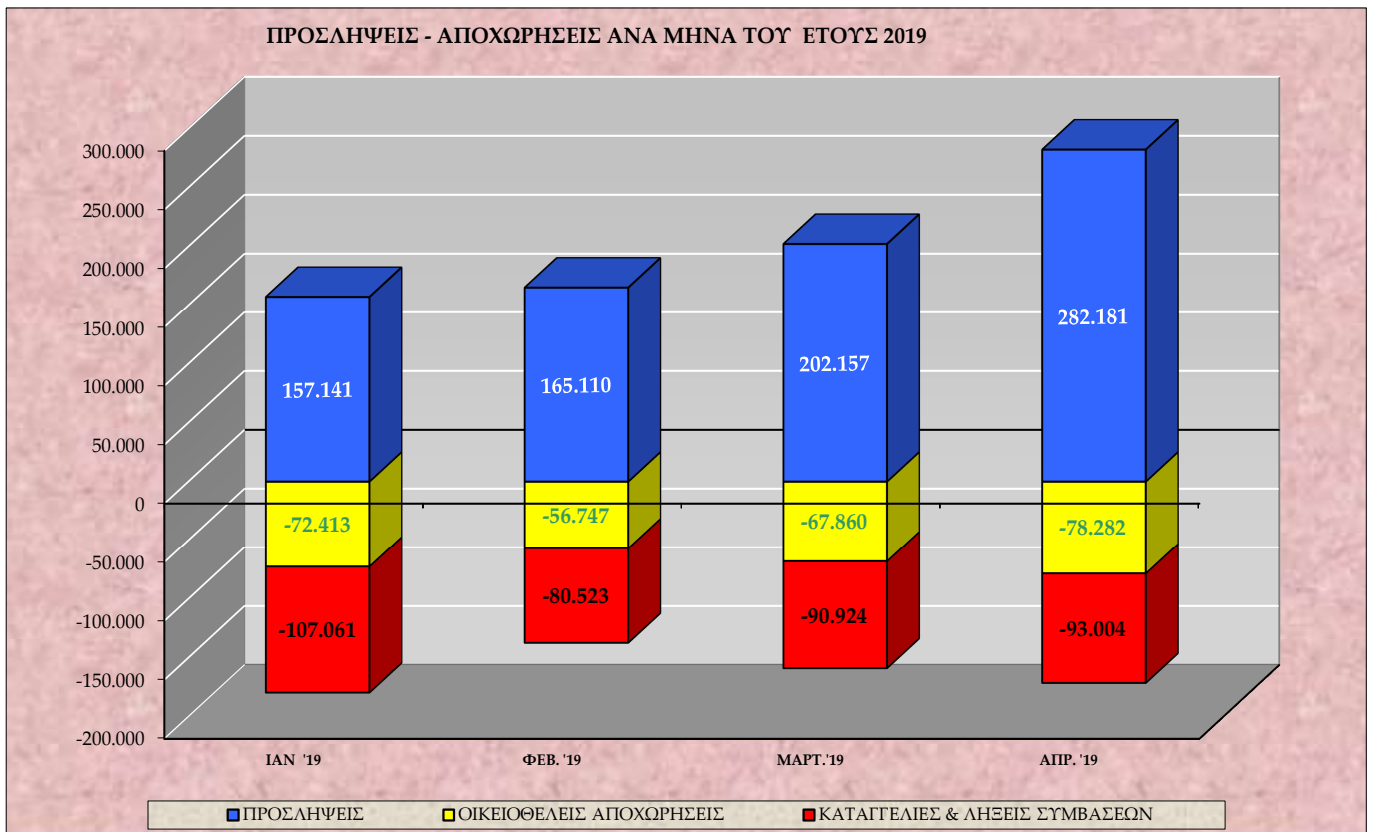
Στον **πίνακα III** καταγράφονται οι καθαρές ροές μισθωτής απασχόλησης ανά μήνα κατά το Α' τετράμηνο του έτους 2019.

Διάγραμμα V



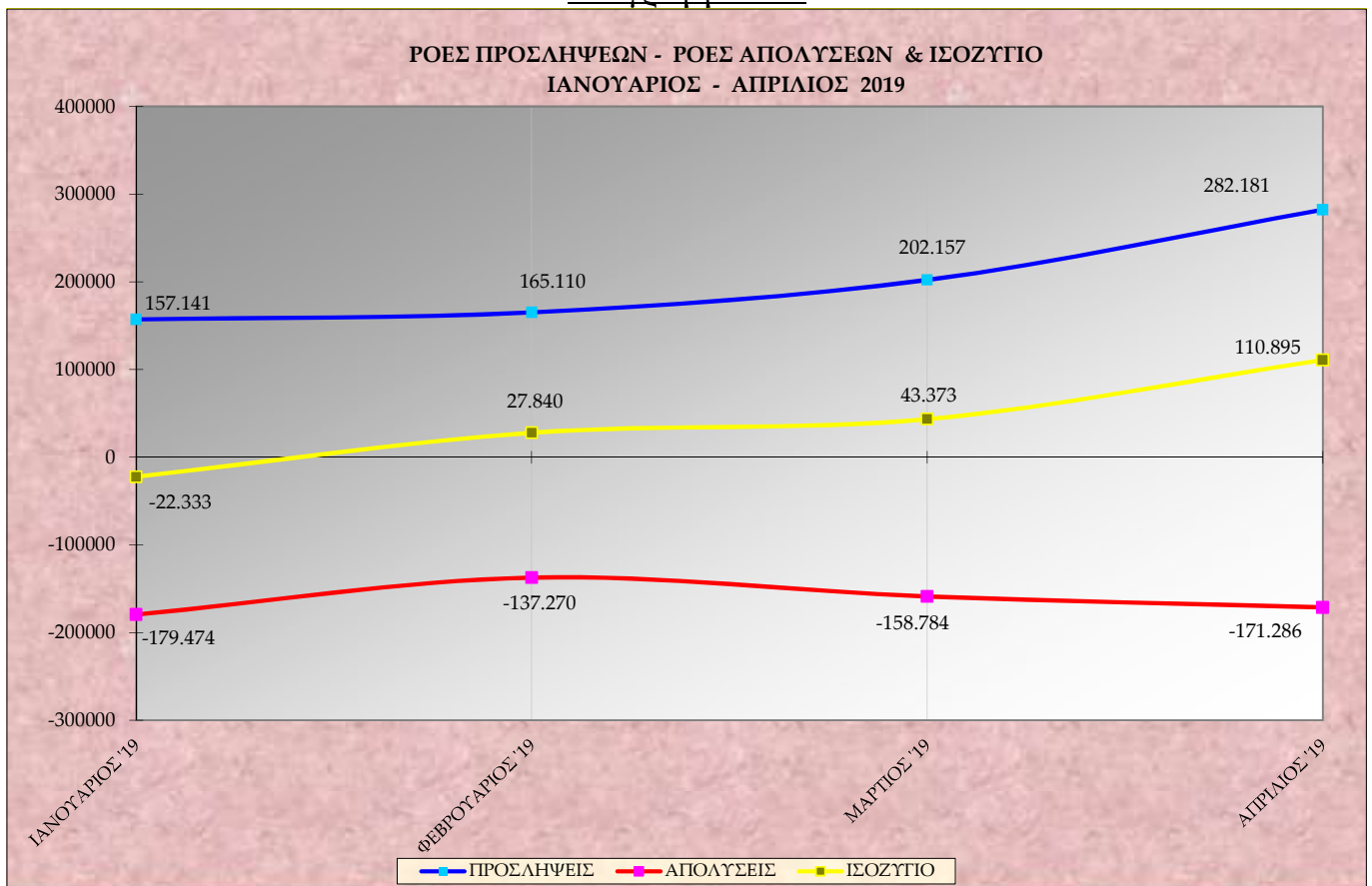
Στο **διάγραμμα V** αποτυπώνονται οι καθαρές ροές μισθωτής απασχόλησης (ισοζύγιο προσλήψεων – αποχωρήσεων) ανά μήνα κατά το Α' τετράμηνο του έτους 2019.

Διάγραμμα VI



Στο **διάγραμμα VI** αποτυπώνονται οι προσλήψεις, οι καταγγελίες και λήξεις συμβάσεων, καθώς και οι οικειοθελείς αποχωρήσεις ανά μήνα κατά το Α' τετράμηνο του έτους 2019.

Διάγραμμα VII



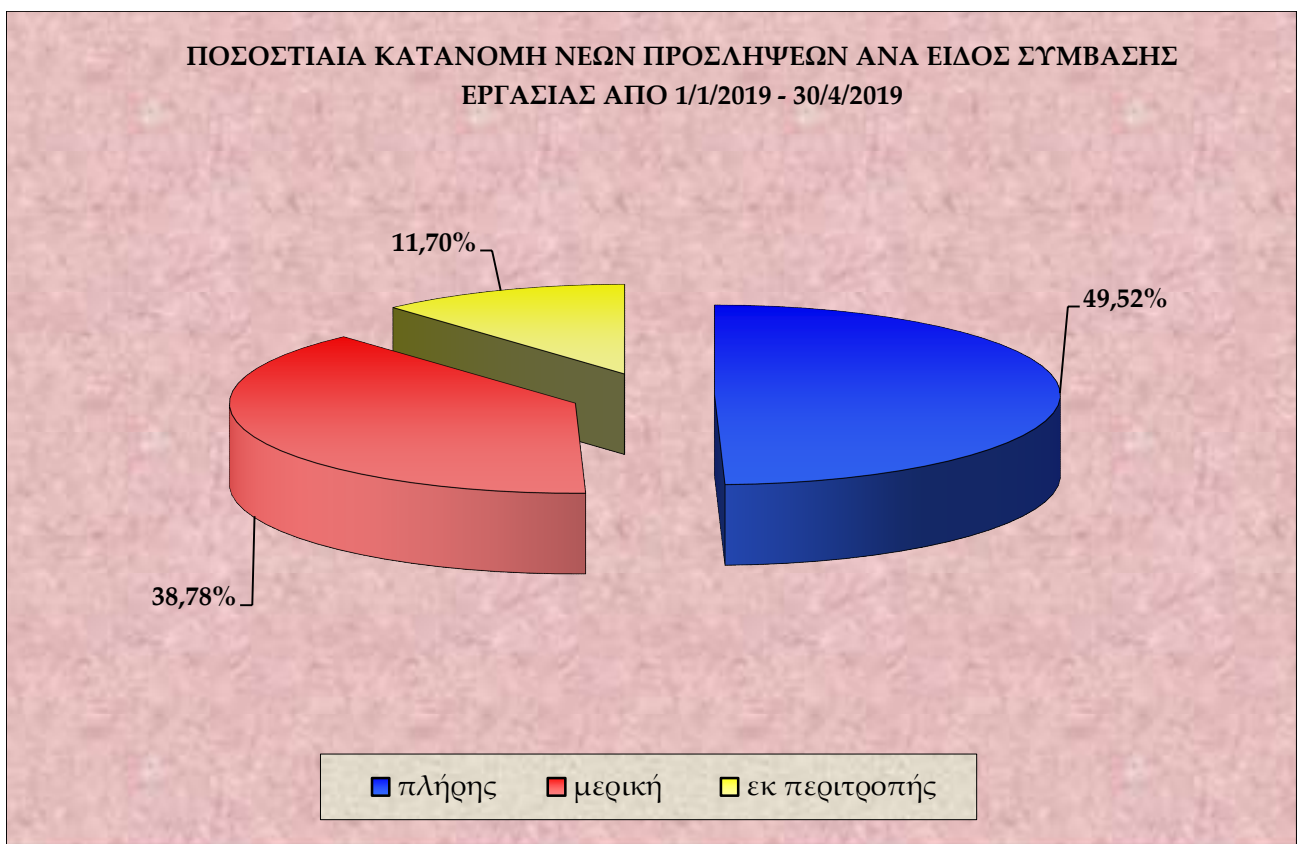
Στο **διάγραμμα VII** αποτυπώνονται οι ροές προσλήψεων – απολύσεων και το ισοζύγιο ανά μήνα κατά ο Α' τετράμηνο του έτους 2019.

Πίνακας IV

ΜΗΝΑΣ	ΠΡΟΣΛΗΨΕΙΣ ΑΝΑ ΕΙΔΟΣ ΣΥΜΒΑΣΗΣ ΕΡΓΑΣΙΑΣ ΑΠΟ 01.01.2019 ΕΩΣ 30.04.2019			
	ΠΛΗΡΗΣ ΑΠΑΣΧΟΛΗΣΗ	ΜΕΡΙΚΗ ΑΠΑΣΧΟΛΗΣΗ	ΕΚ ΠΕΡΙΤΡΟΠΗΣ ΑΠΑΣΧΟΛΗΣΗ	ΣΥΝΟΛΟ ΠΡΟΣΛΗΨΕΩΝ
ΙΑΝΟΥΑΡΙΟΣ 2019	73.485	65.113	18.543	157.141
ΦΕΒΡΟΥΑΡΙΟΣ 2019	75.200	68.283	21.627	165.110
ΜΑΡΤΙΟΣ 2019	92.740	82.170	27.247	202.157
ΑΠΡΙΛΙΟΣ 2019	158.013	97.237	26.931	282.181
ΣΥΝΟΛΟ Α' ΤΕΤΡΑΜΗΝΟΥ 2019	399.438	312.803	94.348	806.589

Στον πίνακα IV καταγράφονται οι νέες προσλήψεις, ανά είδος σύμβασης εργασίας από 01.01.2019 έως 30.04.2019.

Διάγραμμα VIII



Στο διάγραμμα VIII αποτυπώνεται η ποσοστιαία κατανομή των νέων προσλήψεων ανά είδος σύμβασης εργασίας, για την περίοδο 01.01.2019 – 30.04.2019.

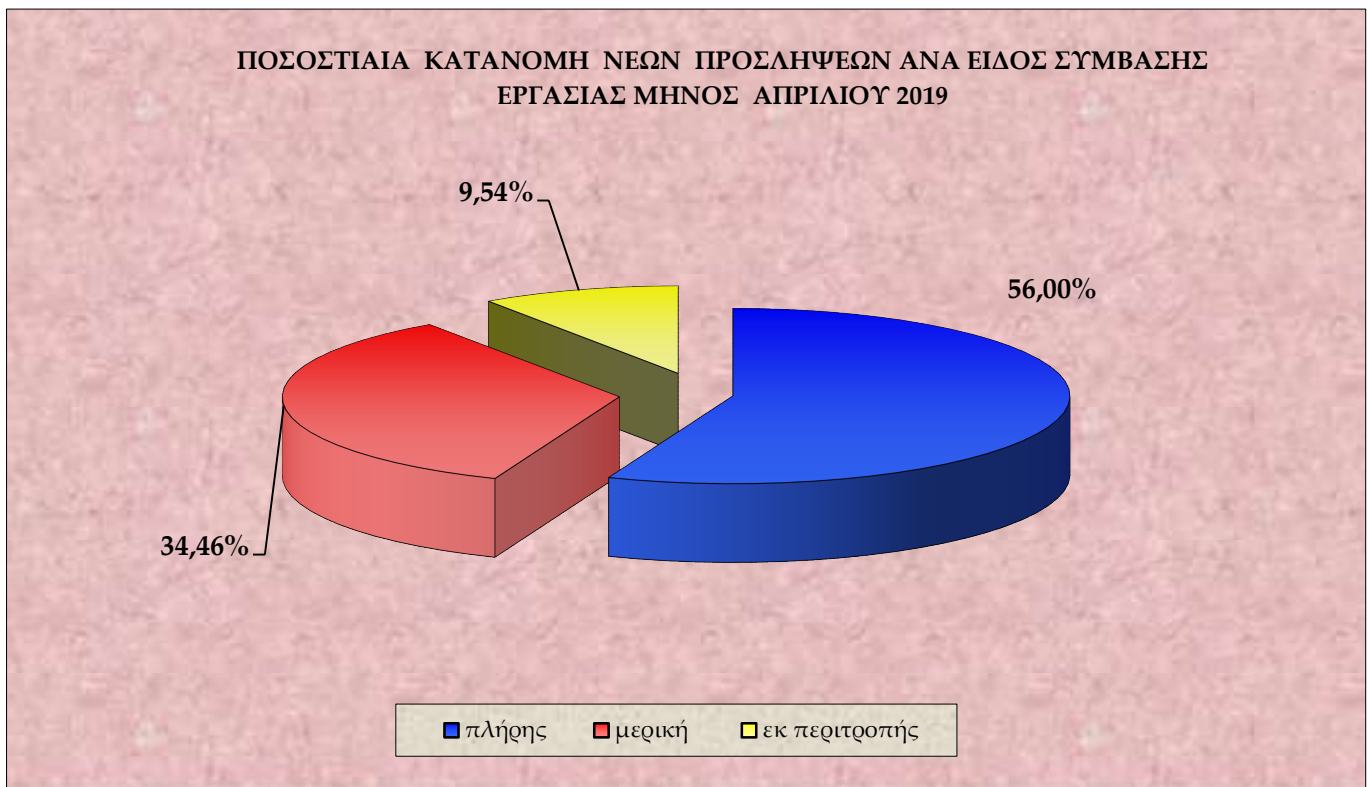
Πίνακας V

ΗΜΕΡΕΣ	Ε3 (α) (Αναγγελίες Πρόσληψης Πλήρους Απασχόλησης)	Ε3 (β) (Αναγγελίες Πρόσληψης Μερικής Απασχόλησης)	Ε3 (γ) (Αναγγελίες Πρόσληψης Περτροπής Απασχόληση)	Ε3 ΣΥΝΟΛΟ Αναγγελιών Πρόσληψης (α+β+γ)	Ε5 (Αναγγελίες Οικειοθελούς Αποχώρησης)	Ε6 (Καταγγελίες Συμβάσεων Αορίστου Χρόνου)	Ε7 (Λήξεις Συμβάσεων Ορισμένου χρόνου)	Ε5+Ε6+Ε7 ΣΥΝΟΛΟ Αποχωρήσεων	ΙΣΟΖΥΓΙΟ Ε3 - (Ε5+Ε6+Ε7)
1/4/2019	9.987	4.796	782	15.565	6.555	2.501	7.439	16.495	-930
2/4/2019	5.547	3.476	790	9.813	4.972	1.892	3.317	10.181	-368
3/4/2019	4.704	3.135	752	8.591	4.075	1.358	2.403	7.836	755
4/4/2019	4.940	3.772	1.069	9.781	4.224	1.361	2.500	8.085	1.696
5/4/2019	6.579	5.677	1.787	14.043	2.553	1.036	1.321	4.910	9.133
6/4/2019	1.414	987	375	2.776	395	137	311	843	1.933
7/4/2019	569	355	125	1.049	154	48	246	448	601
8/4/2019	5.976	3.387	686	10.049	3.554	1.105	4.193	8.852	1.197
9/4/2019	5.429	3.133	636	9.198	3.006	1.045	2.436	6.487	2.711
10/4/2019	4.693	2.902	781	8.376	2.514	978	1.461	4.953	3.423
11/4/2019	6.287	4.014	1.109	11.410	3.041	950	1.856	5.847	5.563
12/4/2019	8.409	5.976	1.771	16.156	2.730	945	1.645	5.320	10.836
13/4/2019	2.347	1.078	394	3.819	471	110	322	903	2.916
14/4/2019	1.056	378	192	1.626	194	52	372	618	1.008
15/4/2019	7.882	3.749	811	12.442	3.967	1.260	4.849	10.076	2.366
16/4/2019	5.972	3.318	788	10.078	3.476	1.090	2.770	7.336	2.742
17/4/2019	6.212	3.230	861	10.303	2.819	939	1.927	5.685	4.618
18/4/2019	6.511	4.405	1.177	12.093	3.075	986	1.969	6.030	6.063
19/4/2019	8.815	7.001	2.111	17.927	3.105	981	2.778	6.864	11.063
20/4/2019	2.566	1.730	626	4.922	647	128	700	1.475	3.447
21/4/2019	950	591	164	1.705	303	96	589	988	717
22/4/2019	7.725	4.231	718	12.674	4.464	1.467	5.782	11.713	961
23/4/2019	7.125	4.459	928	12.512	4.243	1.351	3.374	8.968	3.544
24/4/2019	8.638	5.188	1.429	15.255	3.708	1.375	2.744	7.827	7.428
25/4/2019	10.313	7.235	2.505	20.053	4.089	1.200	2.922	8.211	11.842
26/4/2019	2.436	1.597	701	4.734	768	139	481	1.388	3.346
27/4/2019	1.435	780	534	2.749	387	75	331	793	1.956
28/4/2018	188	188	124	500	68	23	48	139	361
29/4/2019	860	383	262	1.505	308	52	553	913	592
30/4/2019	12.448	6.086	1.943	20.477	4.417	1.279	5.406	11.102	9.375
ΣΥΝΟΛΟ	158.013	97.237	26.931	282.181	78.282	25.959	67.045	171.286	110.895

Στον **πίνακα V** αποτυπώνονται αναλυτικά στοιχεία, σε ημερήσια βάση, για τις ροές μισθωτής απασχόλησης και το ισοζύγιο ροών από 01.04.2019 – 30.04.2019.

***Σημείωση:** Τα E3, E5, E6, E7 αφορούν στα αρχικά της ονομασίας των αντίστοιχων Εντύπων που υποβάλλονται από τους εργοδότες μέσω του Πληροφοριακού Συστήματος «ΕΡΓΑΝΗ» και αντιστοιχούν σε ηλεκτρονικά υποβαλλόμενες πράξεις. Συγκεκριμένα, ΕΝΤΥΠΟ 3 (E3): Αναγγελία πρόσληψης/ ΕΝΤΥΠΟ 5 (E5):Αναγγελία οικειοθελούς αποχώρησης μισθωτού/ ΕΝΤΥΠΟ 6 (E6): Καταγγελία σύμβασης εργασίας αορίστου χρόνου (με ή χωρίς προειδοποίηση) / ΕΝΤΥΠΟ 7 (E7): Βεβαίωση – Δήλωση εργοδότη για συμβάσεις ορισμένου χρόνου ή έργου.

Διάγραμμα ΙΧ



Στο **διάγραμμα ΙΧ** αποτυπώνεται η ποσοστιαία κατανομή των νέων προσλήψεων ανά είδος σύμβασης εργασίας, για το μήνα Απρίλιο 2019.

Πίνακας VI

Μετατροπές συμβάσεων εργασίας από πλήρη απασχόληση σε μερική απασχόληση	Μετατροπές συμβάσεων εργασίας από πλήρη απασχόληση σε εκ περιτροπής απασχόληση με συμφωνία εργαζόμενου και εργοδότη	Μετατροπές συμβάσεων εργασίας από πλήρη απασχόληση σε εκ περιτροπής απασχόληση με μονομερή απόφαση του εργοδότη
2.607	528	69

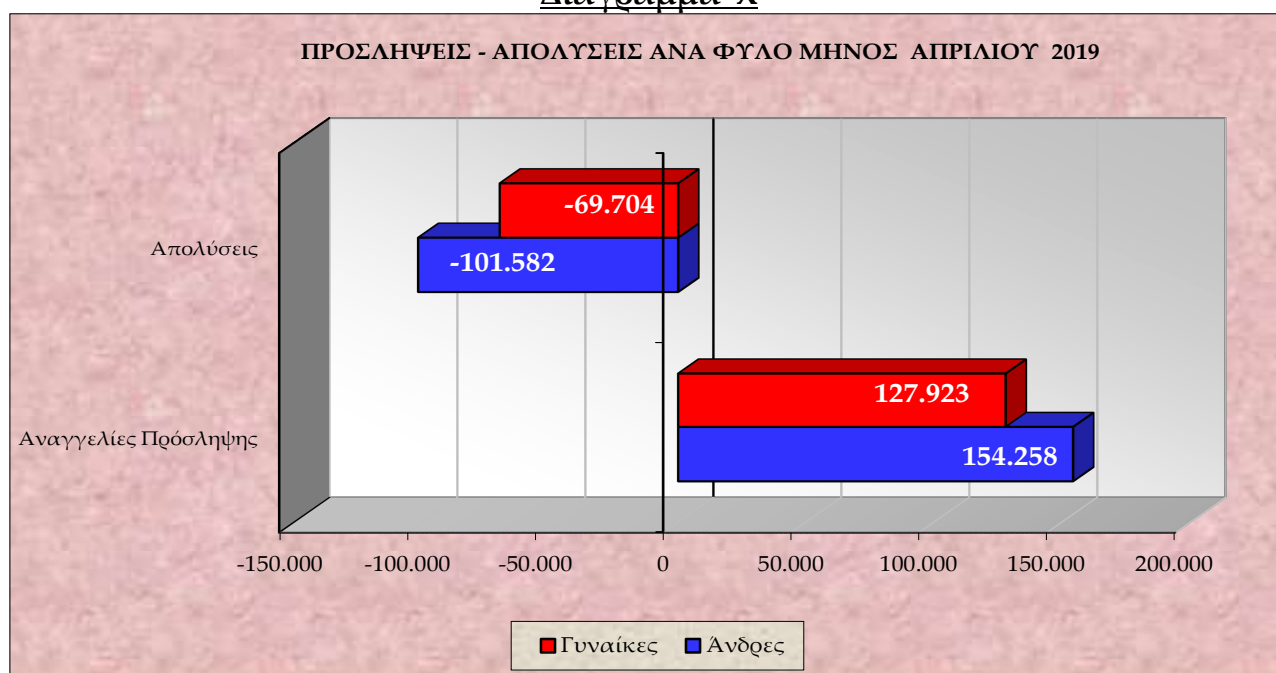
Στον **πίνακα VI** καταγράφονται οι συμβάσεις πλήρους απασχόλησης, που μετατράπηκαν σε μερική και σε εκ περιτροπής απασχόληση (κατόπιν συμφωνίας εργαζόμενου – εργοδότη ή μονομερούς απόφασης του εργοδότη), κατά το μήνα Απρίλιο 2019.

Πίνακας VII

ΦΥΛΟ	Ε3 (Αναγγελίες Πρόσληψης)	Ε5 (Αναγγελίες Οικειοθελούς Αποχώρησης)	Ε6 (Καταγγελίες Συμβάσεων Αορίστου Χρόνου)	Ε7 (Λήξεις Συμβάσεων Ορισμένου Χρόνου)	ΣΥΝΟΛΟ ΑΠΟΧΩΡΗΣΕΩΝ Ε5+Ε6+Ε7	ΙΣΟΖΥΓΙΟ Ε3-(Ε5+Ε6+Ε7)
Άνδρες	154.258	47.104	15.004	39.474	101.582	52.676
Γυναίκες	127.923	31.178	10.955	27.571	69.704	58.219
Σύνολο	282.181	78.282	25.959	67.045	171.286	110.895

Στον πίνακα VII καταγράφονται οι ροές και το ισοζύγιο ροών μισθωτής απασχόλησης, ανά φύλο για το μήνα Απρίλιο 2019.

Διάγραμμα X



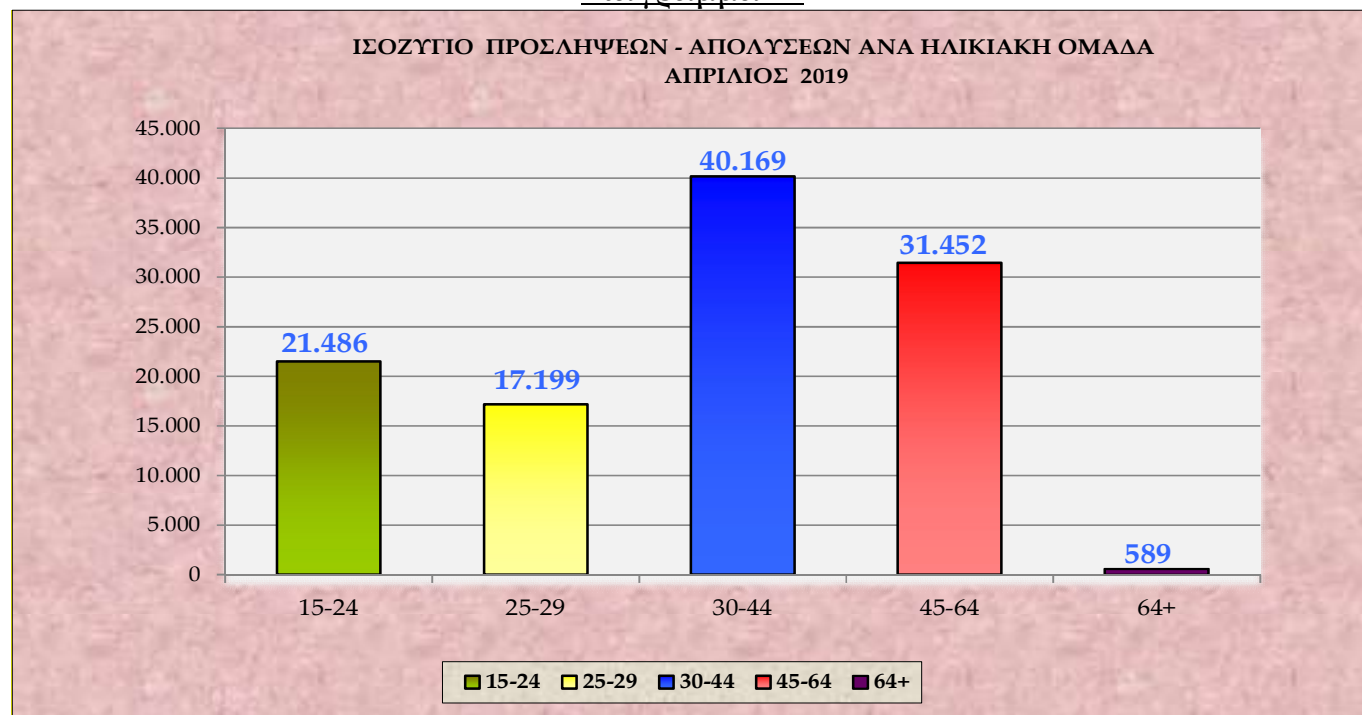
Στο διάγραμμα X αποτυπώνονται οι προσλήψεις – απολύσεις ανά φύλο για το μήνα Απρίλιο του έτους 2019.

Πίνακας VIII

ΗΛΙΚΙΑΚΗ ΟΜΑΔΑ	Ε3 (Αναγγελίες Πρόσληψης)	Ε5 (Αναγγελίες Οικειοθελούς Αποχώρησης)	Ε6 (Καταγγελίες Συμβάσεων Αορίστου Χρόνου)	Ε7 (Λήξεις Συμβάσεων Ορισμένου Χρόνου)	ΣΥΝΟΛΟ ΑΠΟΧΩΡΗΣΕΩΝ Ε5+Ε6+Ε7	ΙΣΟΖΥΓΙΟ Ε3-(Ε5+Ε6+Ε7)
15 - 24	51.442	16.316	2.934	10.706	29.956	21.486
25 - 29	47.155	16.023	4.061	9.872	29.956	17.199
30 - 44	107.444	30.087	10.852	26.336	67.275	40.169
45 - 64	74.282	15.469	7.852	19.509	42.830	31.452
64 +	1.858	387	260	622	1.269	589
ΣΥΝΟΛΟ	282.181	78.282	25.959	67.045	171.286	110.895

Στον πίνακα VIII καταγράφονται οι ροές μισθωτής απασχόλησης και το ισοζύγιο ροών μισθωτής απασχόλησης ανά ηλικιακή ομάδα για το μήνα Απρίλιο 2019.

Διάγραμμα XI



Στο **διάγραμμα XI** αποτυπώνεται το ισοζύγιο προσλήψεων-απολύσεων ανά ηλικιακή ομάδα κατά το μήνα Απρίλιο 2019.

Πίνακας IX

ΔΡΑΣΤΗΡΙΟΤΗΤΑ	E3 (Αναγγελίες Πρόσληψης)	E5 (Αναγγελίες Οικειοθελούς Αποχώρησης)	E6 (Καταγγελίες Συμβάσεων Αορίστου Χρόνου)	E7 (Λήξεις Συμβάσεων Ορισμένου Χρόνου)	ΣΥΝΟΛΟ ΑΠΟΧ/ΣΕΩΝ E5+E6+E7	ΙΣΟΖΥΓΙΟ E3 - (E5+E6+E7)
Καταλύματα	73.413	3.053	751	8.339	12.143	61.270
Δραστηριότητες υπηρεσιών εστίασης	78.199	31.886	6.075	16.756	54.717	23.482
Λιανικό εμπόριο	21.286	7.919	2.947	2.333	13.199	8.087
Δραστηριότητες ταξιδιωτικών πρακτορείων, γραφείων οργανωμένων ταξιδιών κλπ	4.997	393	171	1.481	2.045	2.952
Αποθήκευση και υποστηρικτικές προς τη μεταφορά δραστηριότητες	4.185	865	325	451	1.641	2.544
Παροχή ηλεκτρικού ρεύματος, φυσικού αερίου, ατμού και κλιματισμού	303	348	37	286	671	-368
Παραγωγή προϊόντων καπνού	159	5	4	541	550	-391
Εκπαίδευση	4.621	1.243	405	3.629	5.277	-656
Παραγωγή κινηματογραφικών ταινιών, βίντεο και τηλεοπτικών προγραμμάτων, ηχογραφήσεις και μουσικές εκδόσεις	3.863	136	67	4.331	4.534	-671
Δημιουργικές δραστηριότητες, τέχνες και διασκέδαση	2.973	738	853	3.192	4.783	-1.810

Στον **πίνακα IX** καταγράφονται οι Κωδικοί Αριθμοί Δραστηριότητας (ΚΑΔ) με τα πέντε (5) υψηλότερα θετικά και τα πέντε (5) υψηλότερα αρνητικά ισοζύγια προσλήψεων - απολύσεων μηνός Απριλίου 2019.

Πίνακας Χ

ΕΙΔΙΚΟΤΗΤΑ	Ε3 (Αναγγελίες Πρόσληψης)	Ε5 (Αναγγελίες Οικειοθελούς Αποχώρησης)	Ε6 (Καταγγελίες Συμβάσεων Αορίστου Χρόνου)	Ε7 (Λήξεις Συμβάσεων Ορισμένου Χρόνου)	ΣΥΝΟΛΟ ΑΠΟΧ/ΣΕΩΝ Ε5+Ε6+Ε7	ΙΣΟΖΥΓΙΟ Ε3 - (Ε5+Ε6+Ε7)
Σερβιτόροι, Τραπεζοκόμοι και Μπάραμαν	50.841	12.709	2.347	8.561	23.617	27.224
Μάγειροι Ξενοδοχείων και εστιατορίων	28.840	7.407	1.533	2.873	11.813	17.027
Καμαριέρρες σε Ξενοδοχεία	14.375	689	155	1.437	2.281	12.094
Πωλητές και ταμίες	25.189	8.538	3.018	3.850	15.406	9.783
Υπάλληλοι υποδοχής και ενημέρωσης πελατών, ρεσεψιονίστ και γκρουμ	11.725	1.307	403	1.395	3.105	8.620
Λαντζέρηδες	12.658	2.735	681	1.836	5.252	7.406
Υπάλληλοι γραφείου	21.515	6.966	3.166	5.212	15.344	6.171
Οδηγοί διαφόρων επαγγελματικών οχημάτων	11.652	3.149	1.139	2.983	7.271	4.381
Καθαριστές και καθαρίστριες	8.268	1.957	853	1.557	4.367	3.901
Ανειδίκευτοι εργάτες	12.247	4.716	2.205	3.676	10.597	1.650

Στον **πίνακα Χ** καταγράφονται τα δέκα επαγγέλματα, ανά Στατιστική Ταξινόμηση Επαγγελματών (ΣΤΕΠ), με τα υψηλότερα θετικά ισοζύγια προσλήψεων – απολύσεων, για το μήνα Απρίλιο του έτους 2019.

Πίνακας ΧΙ

ΠΕΡΙΦΕΡΕΙΑ	Αριθμός Επιχειρησιακών	Αριθμός Εργαζομένων	Ποσοστό Μεταβολής Μισθού (%)
Αν. Μακεδονίας & Θράκης	-	-	-
Αττικής	4	2.379	+3,12%
Βορείου Αιγαίου	-	-	-
Δυτικής Ελλάδας	-	-	-
Δυτικής Μακεδονίας	-	-	-
Ηπείρου	-	-	-
Θεσσαλίας	-	-	-
Ιονίων Νήσων	-	-	-
Κεντρικής Μακεδονίας	1	93	-20%
Κρήτης	-	-	-
Νοτίου Αιγαίου	-	-	-
Πελοποννήσου	-	-	-
Στερεάς Ελλάδας	-	-	-
ΣΥΝΟΛΟ	5	2.472	+2,25%

Στον **πίνακα ΧΙ** παρουσιάζονται τα στοιχεία των επιχειρησιακών συμβάσεων που κατατέθηκαν, ανά περιφέρεια, κατά το μήνα Απρίλιο 2019, και προβλέπουν μεταβολή μισθού.

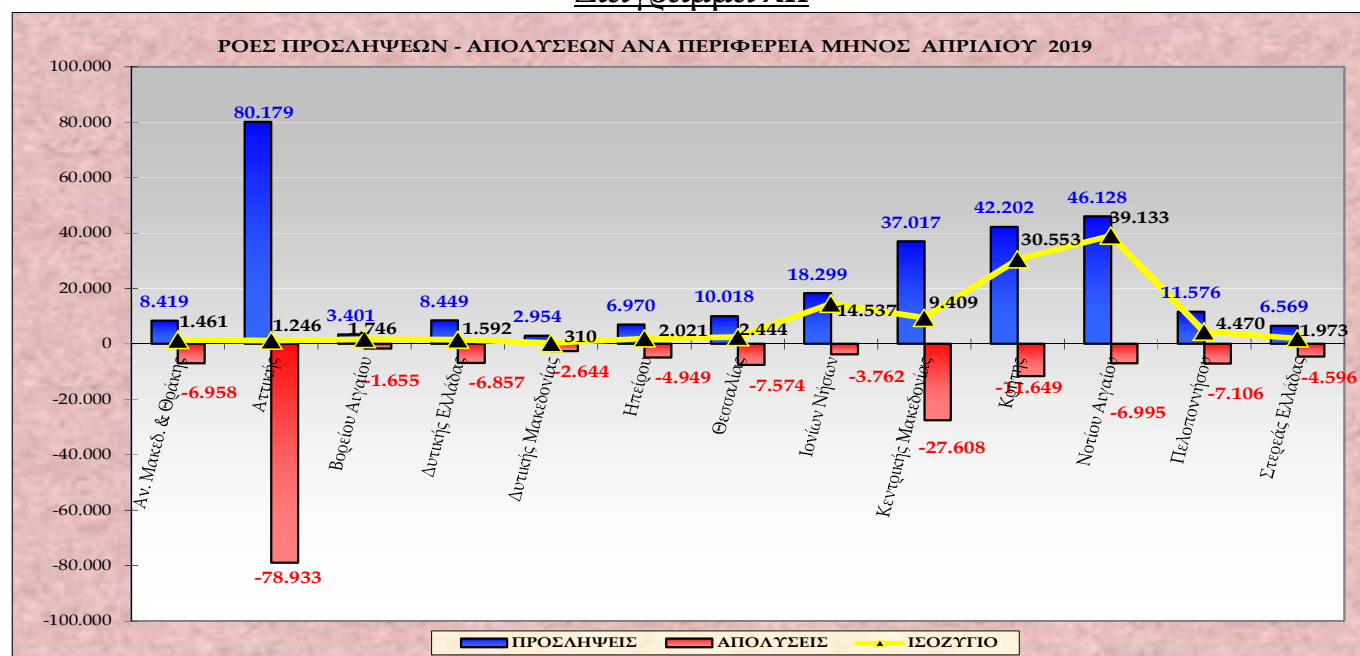
***Σημείωση:** Κατά το διάστημα **01.04.2019 – 30.04.2019**, κατατέθηκαν στο «ΠΣ ΕΡΓΑΝΗ» δεκαοκτώ (18) επιπλέον έγκυρες επιχειρησιακές συμβάσεις που αφορούσαν 5.063 εργαζόμενους, στις οποίες δεν υπήρξε καμία μεταβολή μισθού.

Πίνακας XII

ΠΕΡΙΦΕΡΕΙΑ	Ε3 (Αναγγελίες Πρόσληψης)	Ε5 (Αναγγελίες Οικειοθελούς Αποχώρησης)	Ε6 (Καταγγελίες Συμβάσεων Αορίστου Χρόνου)	Ε7 (Λήξεις Συμβάσεων Ορισμένου Χρόνου)	ΣΥΝΟΛΟ ΑΠΟΧ/ΣΕΩΝ Ε5+Ε6+Ε7	ΙΣΟΖΥΓΙΟ Ε3-(Ε5+Ε6+Ε7)
Αν. Μακεδ. & Θράκης	8.419	3.313	1.295	2.350	6.958	1.461
Αττικής	80.179	37.215	12.202	29.516	78.933	1.246
Βορείου Αιγαίου	3.401	797	169	689	1.655	1.746
Δυτικής Ελλάδας	8.449	2.912	1.161	2.784	6.857	1.592
Δυτικής Μακεδονίας	2.954	1.182	519	943	2.644	310
Ηπείρου	6.970	1.880	428	2.641	4.949	2.021
Θεσσαλίας	10.018	3.299	1.190	3.085	7.574	2.444
Ιονίων Νήσων	18.299	1.086	371	2.305	3.762	14.537
Κεντρικής Μακεδονίας	37.017	13.448	4.458	9.702	27.608	9.409
Κρήτης	42.202	4.873	1.122	5.654	11.649	30.553
Νοτίου Αιγαίου	46.128	3.044	932	3.019	6.995	39.133
Πελοποννήσου	11.576	3.071	1.286	2.749	7.106	4.470
Στερεάς Ελλάδας	6.569	2.162	826	1.608	4.596	1.973
ΣΥΝΟΛΟ	282.181	78.282	25.959	67.045	171.286	110.895

Στον πίνακα XII καταγράφονται οι ροές μισθωτής απασχόλησης και το ισοζύγιο, συνοπτικά ανά περιφέρεια για το μήνα Απρίλιο 2019.

Διάγραμμα XII



Στο διάγραμμα XII αποτυπώνονται οι ροές προσλήψεων – απολύσεων και το ισοζύγιο ανά περιφέρεια κατά το μήνα Απρίλιο 2019.

Στον πίνακα XIII που ακολουθεί καταγράφεται το ισοζύγιο ροών μισθωτής απασχόλησης από 01.04.2019 – 30.04.2019, ανά Περιφερειακή Ενότητα και αντίστοιχα στον πίνακα XIV καταγράφεται το ισοζύγιο ροών μισθωτής απασχόλησης από 01.01.2019 – 30.04.2019, ανά Περιφερειακή Ενότητα.

Πίνακας XIII

ΑΠΡΙΛΙΟΣ 2019 ΠΕΡΙΦΕΡΕΙΑ	ΠΕΡΙΦΕΡΕΙΑΚΗ ΕΝΟΤΗΤΑ	Ε3 (Αναγγελίες Πρόσληψης)	Ε5 (Αναγγελίες Οικειοθελούς Αποχώρησης)	Ε6 (Καταγγελίες Συμβάσεων Αορίστου Χρόνου)	Ε7 (Λήξεις Συμβάσεων Ορισμένου Χρόνου)	ΣΥΝΟΛΟ ΑΠΟΧ/ΣΕΩΝ Ε5+Ε6+Ε7	ΙΣΟΖΥΓΙΟ Ε3 -(Ε5+Ε6+Ε7)
ΑΝΑΤΟΛΙΚΗΣ ΜΑΚΕΔΟΝΙΑΣ, ΘΡΑΚΗΣ	ΔΡΑΜΑΣ	1.170	494	175	350	1.019	151
	ΕΒΡΟΥ	1.514	496	142	370	1.008	506
	ΘΑΣΟΥ	1.086	37	32	56	125	961
	ΚΑΒΑΛΑΣ	2.367	1.073	666	375	2.114	253
	ΞΑΝΘΗΣ	1.242	528	153	832	1.513	-271
	ΡΟΔΟΠΗΣ	1.040	685	127	367	1.179	-139
ΑΤΤΙΚΗΣ	ΑΝΑΤΟΛΙΚΗΣ ΑΤΤΙΚΗΣ	11.116	3.463	1.196	3.528	8.187	2.929
	ΒΟΡΕΙΟΥ ΤΟΜΕΑ ΑΘΗΝΩΝ	13.890	6.296	1.754	5.776	13.826	64
	ΔΥΤΙΚΗΣ ΑΤΤΙΚΗΣ	2.994	1.507	618	468	2.593	401
	ΔΥΤΙΚΟΥ ΤΟΜΕΑ ΑΘΗΝΩΝ	5.157	3.445	1.035	988	5.468	-311
	ΚΕΝΤΡΙΚΟΥ ΤΟΜΕΑ ΑΘΗΝΩΝ	26.252	12.485	3.661	13.256	29.402	-3.150
	ΝΗΣΩΝ	2.117	246	107	155	508	1.609
	ΝΟΤΙΟΥ ΤΟΜΕΑ ΑΘΗΝΩΝ	11.612	6.233	1.688	3.491	11.412	200
	ΠΕΙΡΑΙΩΣ	7.041	3.540	2.143	1.854	7.537	-496
ΒΟΡΕΙΟΥ ΑΙΓΑΙΟΥ	ΙΚΑΡΙΑΣ	23	2	5	3	10	13
	ΛΕΣΒΟΥ	1.440	362	80	230	672	768
	ΛΗΜΝΟΥ	86	23	11	23	57	29
	ΣΑΜΟΥ	1.156	191	29	204	424	732
	ΧΙΟΥ	696	219	44	229	492	204
ΔΥΤΙΚΗΣ ΕΛΛΑΔΑΣ	ΑΙΤΩΛΟΑΚΑΡΝΑΝΙΑΣ	1.761	453	236	757	1.446	315
	ΑΧΑΪΑΣ	4.776	1.983	626	1.647	4.256	520
	ΗΛΕΙΑΣ	1.912	476	299	380	1.155	757
ΔΥΤΙΚΗΣ ΜΑΚΕΔΟΝΙΑ	ΓΡΕΒΕΝΩΝ	248	84	41	39	164	84
	ΚΑΣΤΟΡΙΑΣ	700	206	133	386	725	-25
	ΚΟΖΑΝΗΣ	1.565	718	258	429	1.405	160
	ΦΛΩΡΙΝΑΣ	441	174	87	89	350	91
ΗΠΕΙΡΟΥ	ΑΡΤΑΣ	1.082	211	128	662	1.001	81
	ΘΕΣΠΡΩΤΙΑΣ	1.208	256	44	302	602	606
	ΙΩΑΝΝΙΝΩΝ	3.079	1.189	207	1.391	2.787	292
	ΠΡΕΒΕΖΑΣ	1.601	224	49	286	559	1.042
ΘΕΣΣΑΛΙΑΣ	ΚΑΡΔΙΤΣΑΣ	904	351	110	154	615	289
	ΛΑΡΙΣΑΣ	3.254	1.211	462	1.396	3.069	185
	ΜΑΓΝΗΣΙΑΣ	2.885	1.062	419	904	2.385	500
	ΣΠΟΡΑΔΩΝ	1.050	82	34	34	150	900
	ΤΡΙΚΑΛΩΝ	1.925	593	165	597	1.355	570

ΑΠΡΙΛΙΟΣ 2019 ΠΕΡΙΦΕΡΕΙΑ (συνέχεια)	ΠΕΡΙΦΕΡΕΙΑΚΗ ΕΝΟΤΗΤΑ	Ε3 (Αναγγελίες Πρόσληψης)	Ε5 (Αναγγελίες Οικειοθελούς Αποχώρησης)	Ε6 (Καταγγελίες Συμβάσεων Αορίστου Χρόνου)	Ε7 (Λήξεις Συμβάσεων Ορισμένου Χρόνου)	ΣΥΝΟΛΟ ΑΠΟΧ/ΣΕΩΝ Ε5+Ε6+Ε7	ΙΣΟΖΥΓΙΟ Ε3 -(Ε5+Ε6+Ε7)
ΙΟΝΙΩΝ ΝΗΣΩΝ	ΖΑΚΥΝΘΟΥ	3.741	158	67	311	536	3.205
	ΙΘΑΚΗΣ	34	1	1	0	2	32
	ΚΕΡΚΥΡΑΣ	11.346	647	232	1.746	2.625	8.721
	ΚΕΦΑΛΛΗΝΙΑΣ	2.079	140	39	153	332	1.747
	ΛΕΥΚΑΔΑΣ	1.099	140	32	95	267	832
ΚΕΝΤΡΙΚΗΣ ΜΑΚΕΔΟΝΙΑΣ	ΗΜΑΘΙΑΣ	1.370	428	273	661	1.362	8
	ΘΕΣΣΑΛΟΝΙΚΗΣ	19.377	9.698	3.176	6.911	19.785	-408
	ΚΙΛΚΙΣ	767	336	107	257	700	67
	ΠΕΛΛΑΣ	1.871	929	221	428	1.578	293
	ΠΙΕΡΙΑΣ	3.207	862	275	530	1.667	1.540
	ΣΕΡΡΩΝ	1.417	557	164	347	1.068	349
	ΧΑΛΚΙΔΙΚΗΣ	9.008	638	242	568	1.448	7.560
ΚΡΗΤΗΣ	ΗΡΑΚΛΕΙΟΥ	18.738	2.602	546	2.545	5.693	13.045
	ΛΑΣΙΘΙΟΥ	6.107	442	146	899	1.487	4.620
	ΡΕΘΥΜΝΟΥ	5.973	624	131	581	1.336	4.637
	ΧΑΝΙΩΝ	11.384	1.205	299	1.629	3.133	8.251
ΝΟΤΙΟΥ ΑΙΓΑΙΟΥ	ΑΝΔΡΟΥ	306	16	10	12	38	268
	ΘΗΡΑΣ	7.892	582	206	285	1.073	6.819
	ΚΑΛΥΜΝΟΥ	385	56	37	30	123	262
	ΚΑΡΠΑΘΟΥ	176	9	4	14	27	149
	ΚΕΑΣ-ΚΥΘΝΟΥ	214	6	2	0	8	206
	ΚΩ	7.876	336	42	351	729	7.147
	ΜΗΛΟΥ	569	42	15	13	70	499
	ΜΥΚΟΝΟΥ	6.300	482	138	178	798	5.502
	ΝΑΞΟΥ	683	57	23	38	118	565
	ΠΑΡΟΥ	1.798	98	57	53	208	1.590
	ΡΟΔΟΥ	18.635	1.173	329	1.813	3.315	15.320
	ΣΥΡΟΥ	732	152	53	174	379	353
ΤΗΝΟΥ	562	35	16	58	109	453	
ΠΕΛΟΠΟΝΝΗΣΟΥ	ΑΡΓΟΛΙΔΑΣ	2.944	734	568	692	1.994	950
	ΑΡΚΑΔΙΑΣ	945	503	87	191	781	164
	ΚΟΡΙΝΘΙΑΣ	2.366	616	260	905	1.781	585
	ΛΑΚΩΝΙΑΣ	1.634	403	82	280	765	869
	ΜΕΣΣΗΝΙΑΣ	3.687	815	289	681	1.785	1.902
ΣΤΕΡΕΑΣ ΕΛΛΑΔΑΣ	ΒΟΙΩΤΙΑΣ	1.385	737	275	387	1.399	-14
	ΕΥΒΟΙΑΣ	3.064	826	312	627	1.765	1.299
	ΕΥΡΥΤΑΝΙΑΣ	107	34	14	29	77	30
	ΦΘΙΩΤΙΔΑΣ	1.436	468	197	457	1.122	314
	ΦΩΚΙΔΑΣ	577	97	28	108	233	344
ΣΥΝΟΛΟ		282.181	78.282	25.959	67.045	171.286	110.895

Πίνακας XIV

01.01.2019 – 30.04.2019 ΠΕΡΙΦΕΡΕΙΑ	ΠΕΡΙΦΕΡΕΙΑΚΗ ΕΝΟΤΗΤΑ	Ε3 (Αναγγελίες Πρόσληψης)	Ε5 (Αναγγελίες Οικειοθελούς Αποχώρησης)	Ε6 (Καταγγελίες Συμβάσεων Αορίστου Χρόνου)	Ε7 (Λήξεις Συμβάσεων Ορισμένου Χρόνου)	ΣΥΝΟΛΟ ΑΠΟΧ/ΣΕΩΝ Ε5+Ε6+Ε7	ΙΣΟΖΥΓΙΟ Ε3 -(Ε5+Ε6+Ε7)
<u>ΑΝΑΤΟΛΙΚΗΣ ΜΑΚΕΔΟΝΙΑΣ, ΘΡΑΚΗΣ</u>	ΔΡΑΜΑΣ	4.664	1.901	757	1.326	3.984	680
	ΕΒΡΟΥ	5.308	1.963	750	1.879	4.592	716
	ΘΑΣΟΥ	1.635	97	142	360	599	1.036
	ΚΑΒΑΛΑΣ	8.440	2.868	2.118	1.843	6.829	1.611
	ΞΑΝΘΗΣ	5.186	1.984	673	2.237	4.894	292
	ΡΟΔΟΠΗΣ	4.160	2.154	521	1.320	3.995	165
<u>ΑΤΤΙΚΗΣ</u>	ΑΝΑΤΟΛΙΚΗΣ ΑΤΤΙΚΗΣ	40.491	13.868	5.332	14.825	34.025	6.466
	ΒΟΡΕΙΟΥ ΤΟΜΕΑ ΑΘΗΝΩΝ	57.698	23.159	7.741	22.794	53.694	4.004
	ΔΥΤΙΚΗΣ ΑΤΤΙΚΗΣ	11.894	5.611	2.472	2.145	10.228	1.666
	ΔΥΤΙΚΟΥ ΤΟΜΕΑ ΑΘΗΝΩΝ	22.392	13.062	4.264	3.927	21.253	1.139
	ΚΕΝΤΡΙΚΟΥ ΤΟΜΕΑ ΑΘΗΝΩΝ	108.528	44.392	14.024	51.874	110.290	-1.762
	ΝΗΣΩΝ	3.872	908	436	548	1.892	1.980
	ΝΟΤΙΟΥ ΤΟΜΕΑ ΑΘΗΝΩΝ	45.696	22.479	6.838	16.278	45.595	101
	ΠΕΙΡΑΙΩΣ	30.552	13.282	7.808	7.769	28.859	1.693
<u>ΒΟΡΕΙΟΥ ΑΙΓΑΙΟΥ</u>	ΙΚΑΡΙΑΣ	68	17	27	41	85	-17
	ΛΕΣΒΟΥ	3.455	1.265	473	948	2.686	769
	ΛΗΜΝΟΥ	293	120	81	122	323	-30
	ΣΑΜΟΥ	2.329	482	172	809	1.463	866
	ΧΙΟΥ	1.994	879	205	751	1.835	159
<u>ΔΥΤΙΚΗΣ ΕΛΛΑΔΑΣ</u>	ΑΙΤΩΛΟΑΚΑΡΝΑΝΙΑΣ	6.079	1.779	962	2.658	5.399	680
	ΑΧΑΪΑΣ	18.092	7.182	2.624	6.367	16.173	1.919
	ΗΛΕΙΑΣ	4.857	1.479	1.110	1.049	3.638	1.219
<u>ΔΥΤΙΚΗΣ ΜΑΚΕΔΟΝΙΑ</u>	ΓΡΕΒΕΝΩΝ	928	354	140	299	793	135
	ΚΑΣΤΟΡΙΑΣ	2.346	931	577	1.047	2.555	-209
	ΚΟΖΑΝΗΣ	6.315	2.507	1.303	2.369	6.179	136
	ΦΛΩΡΙΝΑΣ	1.533	743	372	451	1.566	-33
<u>ΗΠΕΙΡΟΥ</u>	ΑΡΤΑΣ	4.155	864	509	2.757	4.130	25
	ΘΕΣΠΡΩΤΙΑΣ	3.038	979	238	1.297	2.514	524
	ΙΩΑΝΝΙΝΩΝ	11.639	4.269	1.049	5.841	11.159	480
	ΠΡΕΒΕΖΑΣ	3.454	861	368	1.236	2.465	989
<u>ΘΕΣΣΑΛΙΑΣ</u>	ΚΑΡΔΙΤΣΑΣ	3.359	1.596	595	945	3.136	223
	ΛΑΡΙΣΑΣ	12.652	4.320	2.096	5.321	11.737	915
	ΜΑΓΝΗΣΙΑΣ	11.072	4.324	1.789	4.166	10.279	793
	ΣΠΟΡΑΔΩΝ	1.320	198	115	93	406	914
	ΤΡΙΚΑΛΩΝ	6.574	2.723	970	2.944	6.637	-63

01.01.2019 – 30.04.2019 ΠΕΡΙΦΕΡΕΙΑ (συνέχεια)	ΠΕΡΙΦΕΡΕΙΑΚΗ ΕΝΟΤΗΤΑ	Ε3 (Αναγγελίες Πρόσληψης)	Ε5 (Αναγγελίες Οικειοθελούς Αποχώρησης)	Ε6 (Καταγγελίες Συμβάσεων Αορίστου Χρόνου)	Ε7 (Λήξεις Συμβάσεων Ορισμένου Χρόνου)	ΣΥΝΟΛΟ ΑΠΟΧ/ΣΕΩΝ Ε5+Ε6+Ε7	ΙΣΟΖΥΓΙΟ Ε3 -(Ε5+Ε6+Ε7)
ΙΟΝΙΩΝ ΝΗΣΩΝ	ΖΑΚΥΝΘΟΥ	5.443	440	310	1.138	1.888	3.555
	ΙΘΑΚΗΣ	58	10	8	5	23	35
	ΚΕΡΚΥΡΑΣ	18.226	1.553	1.034	4.902	7.489	10.737
	ΚΕΦΑΛΛΗΝΙΑΣ	2.947	381	151	568	1.100	1.847
	ΛΕΥΚΑΔΑΣ	2.040	385	177	424	986	1.054
ΚΕΝΤΡΙΚΗΣ ΜΑΚΕΔΟΝΙΑΣ	ΗΜΑΘΙΑΣ	5.926	1.813	1.445	2.727	5.985	-59
	ΘΕΣΣΑΛΟΝΙΚΗΣ	77.270	32.508	12.467	27.880	72.855	4.415
	ΚΙΛΚΙΣ	2.845	1.250	429	643	2.322	523
	ΠΕΛΛΑΣ	6.740	3.672	1.003	1.954	6.629	111
	ΠΙΕΡΙΑΣ	8.150	3.212	1.457	2.003	6.672	1.478
	ΣΕΡΡΩΝ	5.007	1.979	728	1.920	4.627	380
	ΧΑΛΚΙΔΙΚΗΣ	14.213	1.756	1.122	1.529	4.407	9.806
ΚΡΗΤΗΣ	ΗΡΑΚΛΕΙΟΥ	37.322	8.382	2.528	9.479	20.389	16.933
	ΛΑΣΙΘΙΟΥ	11.286	1.737	832	3.330	5.899	5.387
	ΡΕΘΥΜΝΟΥ	10.894	1.778	679	2.669	5.126	5.768
	ΧΑΝΙΩΝ	20.468	3.214	1.403	6.090	10.707	9.761
ΝΟΤΙΟΥ ΑΙΓΑΙΟΥ	ΑΝΔΡΟΥ	443	65	47	31	143	300
	ΘΗΡΑΣ	12.130	1.007	616	626	2.249	9.881
	ΚΑΛΥΜΝΟΥ	777	205	138	128	471	306
	ΚΑΡΠΑΘΟΥ	237	17	38	27	82	155
	ΚΕΑΣ - ΚΥΘΟΥ	231	20	16	3	39	192
	ΚΩ	10.367	636	237	1.073	1.946	8.421
	ΜΗΛΟΥ	740	110	63	26	199	541
	ΜΥΚΟΝΟΥ	8.262	762	295	352	1.409	6.853
	ΝΑΞΟΥ	1.132	194	117	149	460	672
	ΠΑΡΟΥ	2.467	253	242	167	662	1.805
	ΡΟΔΟΥ	27.469	2.515	1.208	4.254	7.977	19.492
	ΣΥΡΟΥ	1.587	423	231	357	1.011	576
	ΤΗΝΟΥ	1.039	102	71	336	509	530
ΠΕΛΟΠΟΝΝΗΣΟΥ	ΑΡΓΟΛΙΔΑΣ	8.245	2.893	2.029	2.275	7.197	1.048
	ΑΡΚΑΔΙΑΣ	4.024	1.792	399	1.811	4.002	22
	ΚΟΡΙΝΘΙΑΣ	7.283	2.454	1.066	3.162	6.682	601
	ΛΑΚΩΝΙΑΣ	4.313	1.707	514	1.362	3.583	730
	ΜΕΣΣΗΝΙΑΣ	9.375	2.718	1.552	2.829	7.099	2.276
ΣΤΕΡΕΑΣ ΕΛΛΑΔΑΣ	ΒΟΙΩΤΙΑΣ	5.882	2.560	1.125	1.702	5.387	495
	ΕΥΒΟΙΑΣ	8.798	2.914	1.406	2.387	6.707	2.091
	ΕΥΡΥΤΑΝΙΑΣ	380	157	62	254	473	-93
	ΦΘΙΩΤΙΔΑΣ	4.907	1.745	868	1.754	4.367	540
	ΦΩΚΙΔΑΣ	1.598	383	161	625	1.169	429
ΣΥΝΟΛΟ		806.589	275.302	107.925	263.587	646.814	159.775

Πίνακας XV

ΜΗΝΑΣ	Ε3 (Αναγγελίες Πρόσληψης από χειρόγραφες υποβολές)	Μερίδιο συμμετοχής αναγγελιών προσλήψεων από χειρόγραφες υποβολές στο σύνολο των αναγγελιών πρόσληψης μέσω χειρόγραφων υποβολών και Πληροφοριακού Συστήματος «ΕΡΓΑΝΗ»	ΣΥΝΟΛΟ Ε5+Ε6+Ε7 (Καταγγελίες και λήξεις συμβάσεων, αναγγελίες οικειοθελούς αποχώρησης, από χειρόγραφες υποβολές)	Μερίδιο συμμετοχής απολύσεων από χειρόγραφες υποβολές στο σύνολο των απολύσεων μέσω χειρόγραφων υποβολών και Πληροφοριακού Συστήματος «ΕΡΓΑΝΗ»	ΙΣΟΖΥΓΙΟ Ε3-(Ε5+Ε6+Ε7) Προσλήψεων – Απολύσεων μέσω χειρόγραφων υποβολών
2019					
Ιανουάριος	630	0,40%	1.880	1,04%	-1.250
Φεβρουάριος	488	0,30%	894	0,65%	-406
Μάρτιος	742	0,37%	1.360	0,85%	-618
Απρίλιος	597	0,21%	1.006	0,58%	-409

Στον **πίνακα XV** καταγράφονται οι ροές μισθωτής απασχόλησης ανά μήνα οι οποίες κατατέθηκαν **χειρόγραφα** (εκπρόθεσμες υποβολές – ειδικές κατηγορίες επιχειρήσεων) από 01.01.2019 έως και 30.04.2019 στις περιφερειακές υπηρεσίες του ΟΑΕΔ, καθώς επίσης και το μερίδιο συμμετοχής τους στο σύνολο των ροών που αντλούνται τόσο από το Πληροφοριακό Σύστημα «ΕΡΓΑΝΗ» όσο και από τις χειρόγραφες υποβολές.